



Sveriges statsskuld

30 december 2022

STATSSKULD

	Förändring från föregående månad	Utestående belopp, kr
A. Nominellt belopp, inkl. förvaltningstillgångar	78 180 136 990	995 783 254 802
Upplupen inflationskompensation (uppräkningsbelopp)	687 469 977	43 352 168 428
Valutakurseffekter	776 959 028	15 027 030 838
B. Nominellt uppräknat belopp till aktuell valutakurs inkl. förvaltningstillgångar	79 644 565 995	1 054 162 454 069
Förvaltningstillgångar, aktuell valutakurs	-39 587 662 150	38 502 190 794
Officiellt mått på statens bruttoskuld:		
C. STATSSKULD	40 056 903 845	1 092 664 644 862

STATENS SKULD INKL. VIDAREUTLÅNING OCH FÖRVALTNINGSTILLGÅNGAR

	Förändring från föregående månad	Utestående belopp, kr
Vidareutlåning	150 915 600	-75 754 706 720
Förvaltningstillgångar	39 587 662 150	-38 502 190 794
D. Statens skuld inklusive vidareutlåning och förvaltningstillgångar	79 795 481 595	978 407 747 349

Statsskulden beräknas som värdet av utestående skuldinstrument, i huvudsak obligationer och statsskuldväxlar, vid rapporteringstidpunkten beräknat enligt fastlagda principer; se nedan. Inom ramen för skuldförvaltningen finns också vissa tillgångar. Det är medel som tillfälligt placeras på penningmarknaden till dess de används för att betala utgifter i statsbudgeten eller förfallande lån. Tillgångarna innebär att den reella skulden är mindre än summan av utestående skuldinstrument. I denna rapport presenteras både skulder och tillgångar eftersom vår ambition är att uppnå en rättvisande och transparent redovisning av statens skuldsättning.

Nominellt belopp (under A ovan) avser summan av de belopp som Riksgälden åtar sig att betala när ett skuldinstrument förfaller respektive erhåller vid förfall om det är frågan om en tillgång. Beloppet redovisas i kronor till valutakursen vid upplåningstillfället. Nästa steg i beräkningen av statsskulden (under B ovan) är att redovisa de nominella beloppen till aktuell valutakurs och lägga till upplupen inflationskompensation avseende utestående reala statsobligationer (Uppräknat belopp). Dessa mått visar statens skuld när hänsyn tas till de tillgångar som hanteras inom skuldförvaltningen.

Det officiella måttet på statsskulden (under C ovan) är definierat utifrån principer fastlagda på EU-nivå. Det redovisar statens bruttoskuld, utan hänsyn till tillgångar. För att ta fram det måttet adderas finansiella förvaltningstillgångar till måttet B.

Riksgälden redovisar även "Statens skulder inklusive vidareutlåning och förvaltningstillgångar" (under D ovan). Här inkluderas inte bara förvaltningstillgångar utan även vissa andra finansiella tillgångar, nämligen vidareutlåning till Riksbanken och utländska stater. Detta mått används i styrningen av statsskulden enligt riktlinjer som beslutas av regeringen och i vår interna riskhantering. Vidareutlåning utgör en fordran för staten, men är inte på samma sätt som tillgångar i penningmarknaden tillgänglig för betalning av statens utgifter.

Skulder redovisas med positivt tecken samt tillgångar med negativt. Förändring avser förändring av det nominella beloppet från föregående månad. Redovisningen är baserad på affärsdag. Notera dock att utgivnings- och förfallodag avser likviddag.

KAPITALMARKNAD

Statsobligationer

Obligation	Utgivningsdag	Löptid	Duration		Förändring	Nominellt belopp, kr
SGB 1057 1.5% 13 Nov 23	2012-10-22	0,9	0,9		0	103 135 000 000
SGB 1058 2.5% 12 May 25	2014-02-03	2,4	2,3		0	78 626 000 000
SGB 1059 1.0% 12 Nov 26	2015-05-22	3,9	3,8		0	83 914 000 000
SGB 1060 0.75% 12 May 28	2017-01-27	5,4	5,2		1 000 000 000	65 513 000 000
SGB 1061 0.75% 12 Nov 29	2018-06-01	6,9	6,7		0	67 339 000 000
SGB 1062 0.125% 12 May 31	2020-03-27	8,4	8,3		0	52 140 000 000
SGB 1056 2.25% 1 Jun 32	2012-03-20	9,4	8,5		0	50 564 000 000
SGB 1065 1,75% 11 Nov 33	2022-05-06	10,9	9,9		1 000 000 000	21 750 000 000
SGB 1053 3.5% 30 Mar 39	2009-03-30	16,3	12,7		0	43 213 450 000
SGB 1063 0.5% 24 Nov 45	2020-11-24	22,9	21,4		0	17 472 000 000
SGB 1064 1,375% 23 Jun 71	2021-06-23	48,5	30,9		0	10 000 000 000
		7,0	6,0		2 000 000 000	593 666 450 000

Reala statsobligationer

Obligation	Utgivningsdag	Löptid	Duration	Inflationskompensation	Inkl. inflationskomp.	Förändring	Nominellt belopp, kr
SGB IL 3109 1.0% 1 Jun 25	2014-02-11	2,4	2,4	7 926 445 305	43 454 445 305	150 000 000	35 528 000 000
SGB IL 3112 0.125% 1 Jun 26	2016-02-15	3,4	3,4	7 275 969 173	39 633 969 173	0	32 358 000 000
SGB IL 3113 0.125% 1 Dec 27	2017-02-06	4,9	4,9	5 143 611 200	29 859 611 200	0	24 716 000 000
SGB IL 3103 3.5% 1 Dec 28	1998-06-26	5,9	5,5	567 929	1 567 929	0	1 000 000
SGB IL 3104 3.5% 1 Dec 28	1999-04-22	5,9	5,5	13 998 072 150	41 994 362 150	0	27 996 290 000
SGB IL 3114 0.125% 1 Jun 30	2020-02-10	7,4	7,4	2 849 194 948	22 840 194 948	-150 000 000	19 991 000 000
SGB IL 3111 0.125% 1 Jun 32	2015-04-30	9,4	9,4	5 539 217 450	28 942 717 450	250 000 000	23 403 500 000
SGB IL 3115 0.125% 1 Jun 39	2021-09-06	16,4	16,2	619 090 274	5 535 590 274	250 000 000	4 916 500 000
		5,5	5,3	43 352 168 428	212 262 458 428	500 000 000	168 910 290 000

Gröna obligationer

Obligation	Utgivningsdag	Löptid	Duration		Förändring	Nominellt belopp, kr
EUB G SEK 0.125% 9 Sep 30	2020-09-09	7,7	7,6		0	20 000 000 000
		7,7	7,6		0	20 000 000 000

Publika obligationer i utländsk valuta

Obligation	Utgivningsdag	Löptid	Duration	Utländsk valuta	Aktuell valutakurs	Förändring	Nominellt belopp, kr
EUB USD 2.375% 15 Feb 23	2018-01-11	0,1	0,1	3 000 000 000	31 265 700 000	0	24 396 900 000
EUB EUR 0.125% 24 Apr 23	2018-01-24	0,3	0,3	4 000 000 000	44 489 006 720	0	39 302 711 760
ESB EUR 9.405% 28 Dec 26	1996-04-09	4,0	3,5	33 205 918	369 324 573	0	295 090 240
		0,3	0,2		76 124 031 293	0	63 994 702 000

Privatplaceringar i utländsk valuta m.m.

Instrument	Löptid	Duration	Utländsk valuta	Aktuell valutakurs inkl. infl. kompensation	Förändring	Nominellt belopp, kr

Summa: Kapitalmarknad

2 500 000 000

846 571 442 000

PENNINGMARKNAD

Statsskuldväxlar

Statsskuldväxel	Utgivningsdag	Löptid	Duration	Förändring	Nominellt belopp, kr
STB 21 Dec 22	2021-12-10	-	-	-22 483 000 000	0
STB 18 Jan 23	2022-10-14	0,1	0,0	0	25 000 000 000
STB 15 Feb 23	2022-11-11	0,1	0,1	0	17 500 000 000
STB 15 Mar 23	2022-03-04	0,2	0,2	5 000 000 000	17 500 000 000
STB 21 Jun 23	2022-12-09	0,5	0,5	5 000 000 000	5 000 000 000
		0,1	0,1	-12 483 000 000	65 000 000 000

Likviditetsförvaltningsinstrument

Instrument	Bruttoskuld, kr	Förändring	Nominellt belopp, kr
Bankkonton, kronor	0	-376 034	-376 034
Bankkonton, utländsk valuta	193 772 865	199 500 305	168 650 458
Banklån mm	64 897 000 000	59 140 000 000	64 897 000 000
Banklån, konton mm	65 090 772 865	59 339 124 271	65 065 274 424
Repor, andra värdepapper, enkla repor	0	27 546 717 418	0
Repor, andra värdepapper	0	27 546 717 418	0
Repor, Reala statsobligationer	162 820 054	-2 766 505 833	-2 985 253 542
Repor, Statsobligationer	55 532 898 826	-20 641 740 249	43 423 372 190
Repor, Statsskuldväxlar	1 578 610 763	2 719 314 583	-1 021 501 087
Repor, svenska statspapper	57 274 329 643	-20 688 931 499	39 416 617 561
Commercial paper, innehav	0	-852 003 456	-8 610 721 274
Riksbankscertifikat, innehav	0	25 180 000 000	0
Statspapper, innehav av andra stater	0	0	-6 429 306 380
Värdepappersinnehav	0	24 327 996 544	-15 040 027 654
	122 365 102 508	90 524 906 734	89 441 864 331

Säkerheter

Instrument	Bruttoskuld, kr	Förändring	Nominellt belopp, kr
Credit Support Annex till ISDA, SEK	0	-1 131 300 000	-1 812 000 000
Credit Support Annex till ISDA, utländsk valuta	28 584 187	-1 031 190 214	-1 446 337 608
Marginalsäkerheter, Futures	0	18 129 208	-68 234 370
Säkerheter under central motpartsclearing	0	-224 750 853	-1 907 729 744
	28 584 187	-2 369 111 859	-5 234 301 722

Summa: Penningmarknad

75 672 794 875 149 207 562 609

ALLA MARKNADER INKL. FÖRVALTNINGSTILLGÅNGAR

Förändring Nominellt belopp

Summa nominella belopp. Under A på sidan 1.

78 180 136 990

995 783 254 802

APPENDIX

Olika skuldslag, inklusive vidareutlåning och förvaltningstillgångar

Skuldslag	Nominellt belopp	Aktuell valutakurs och uppräkningsbelopp	Löptid	Duration	Andel
Nominell kronskuld	659 433 504 367	659 433 504 367	5,54	5,43	67,4
Real kronskuld	168 910 290 000	212 262 458 428	5,53	5,35	21,7
Valutaskuld	103 739 848 676	106 711 784 554	0,29	0,17	10,9
	932 083 643 042	978 407 747 349	5,23	4,83	100,0

Nominell kronskuld, inklusive förvaltningstillgångar

Instrument	Nominellt belopp, kr
Statsobligationer	593 666 450 000
Likviditetsförvaltning	104 313 241 527
Statsskuldväxlar	65 000 000 000
Gröna obligationer	20 000 000 000
Swappar mellan SEK och utländsk valuta	-3 500 000 000
Säkerheter	-3 719 729 744
Valutaterminer, SEK	-116 326 457 417
	659 433 504 367

Real kronskuld

Instrument	Nominellt belopp, kr	Inflationskompensation, kr	Real kronskuld, kr
Reala statsobligationer	168 910 290 000	43 352 168 428	212 262 458 428
	168 910 290 000	43 352 168 428	212 262 458 428

Valutaskuld, inkl. vidareutlåning och penningmarknadstillgångar

Instrument	Nominellt belopp, kr	Valutakurseffekter, kr	Valutaskuld, kr
Valutaterminer, SEK	116 326 457 417	2 505 760 990	118 832 218 406
Publika obligationer, utländsk valuta	63 994 702 000	12 129 329 293	76 124 031 293
Swappar mellan SEK och utländsk valuta	3 500 000 000	1 094 614 648	4 594 614 648
Övriga valutaskulder	4 250 194	-386 607 385	-382 357 191
Säkerheter	-1 514 571 978	-0	-1 514 571 978
Likviditetsförvaltning	-14 871 377 196	-316 066 708	-15 187 443 904
Vidareutlåning	-63 699 611 760	-12 055 094 960	-75 754 706 720
	103 739 848 676	2 971 935 878	106 711 784 554

Valutaskuld exklusive vidareutlåning	167 439 460 436	15 027 030 838	182 466 491 274
--------------------------------------	-----------------	----------------	-----------------

Swappar, nominellt belopp

Förfalloår	Ränteswappar i kronor, kr	Ränteswappar mellan kronor och utländska valutor, kr	Ränteswappar totalt, kr
2023	12 800 000 000	5 000 000 000	17 800 000 000
2024	9 550 000 000	2 500 000 000	12 050 000 000
2025	11 400 000 000	0	11 400 000 000
2026	3 000 000 000	0	3 000 000 000
2027	1 200 000 000	0	1 200 000 000
2029	1 000 000 000	0	1 000 000 000
2030	100 000 000	0	100 000 000
2032	1 850 000 000	0	1 850 000 000
	40 900 000 000	7 500 000 000	48 400 000 000

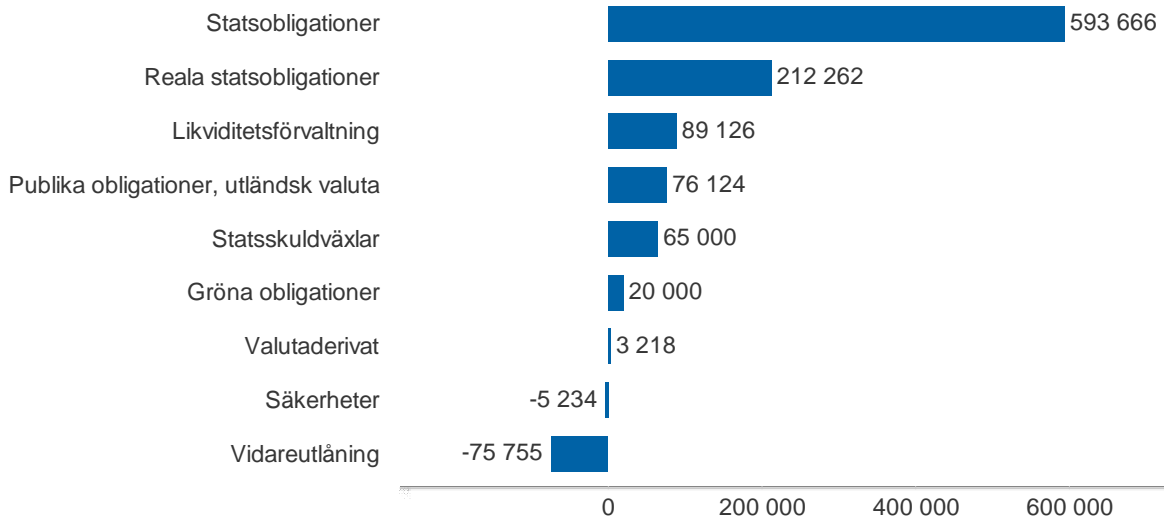
Skulder och tillgångar i likviditetsförvaltning och betalning av säkerheter

Instrument	Nominellt belopp	Bruttoskuld	Tillgångar	Aktuell valutakurs
Banklån, konton mm	65 065 274 424	65 090 772 865	-25 498 441	-25 498 441
Credit Support Annex till ISDA	-3 258 337 608	28 584 187	-3 286 921 795	-3 286 921 795
Marginalsäkerheter, Futures	-68 234 370	0	-68 234 370	-68 234 370
Repor, svenska statspapper	39 416 617 561	57 274 329 643	-17 857 712 082	-17 857 712 082
Säkerheter under central motpartsclearing	-1 907 729 744	0	-1 907 729 744	-1 907 729 744
Värdepappersinnehav	-15 040 027 654	0	-15 040 027 654	-15 356 094 361
	84 207 562 609	122 393 686 695	-38 186 124 086	-38 502 190 794

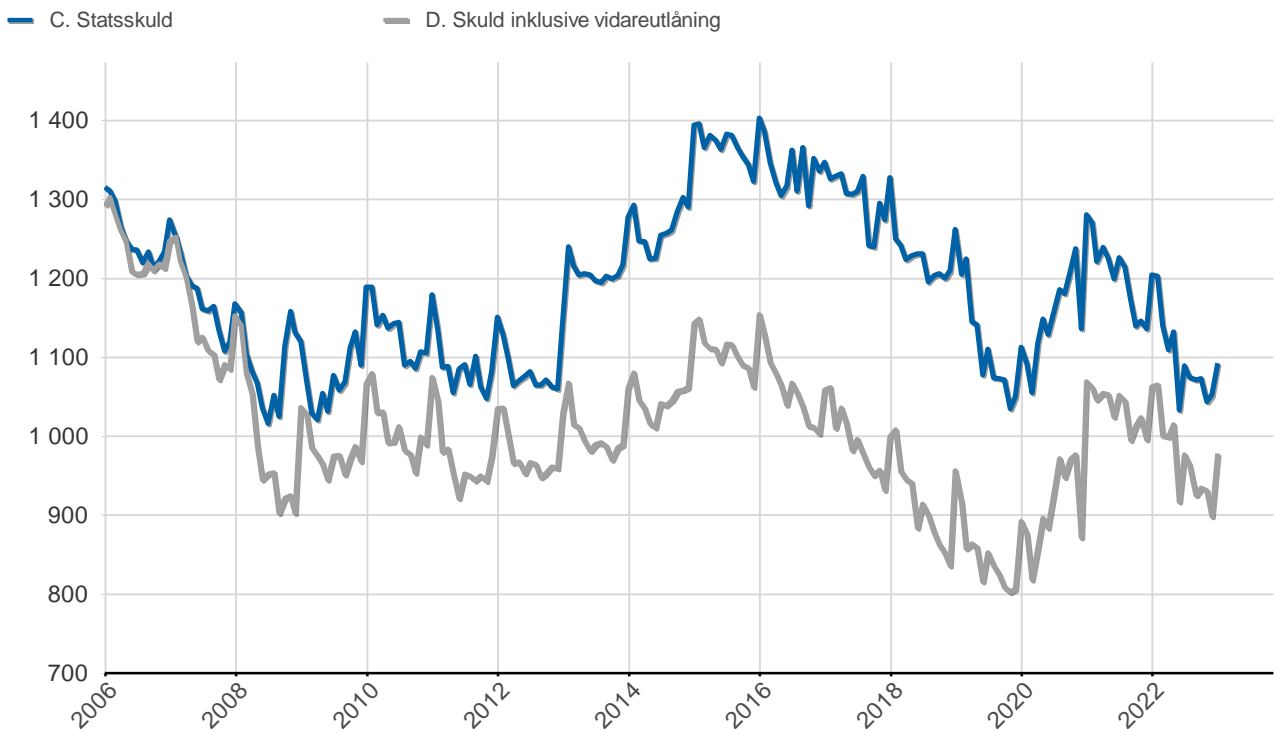
Översikt av statens skuld, mnkr

	A. Nominellt belopp	B. Aktuella valutakurser	Andel %	Löptid år	Duration år	C. Stats-skuld	D. Inkl. vidareutlåning	Andel %	D. Marknads-värde
Statsobligationer	593 666	593 666	56,3	7,0	6,0	593 666	593 666	60,7	565 289
Reala statsobligationer	168 910	212 262	20,1	5,5	5,3	212 262	212 262	21,7	222 522
Publika obligationer, utländsk valuta	63 995	76 124	7,2	0,3	0,2	76 124	76 124	7,8	76 160
Gröna obligationer	20 000	20 000	1,9	7,7	7,6	20 000	20 000	2,0	16 864
Kapitalmarknad	846 571	902 053	85,6	6,1	5,4	902 053	902 053	92,2	880 835
Statsskuldväxlar	65 000	65 000	6,2	0,1	0,1	65 000	65 000	6,6	64 824
Likviditetsförvaltning	89 442	89 126	8,5	-0,0	-0,0	122 365	89 126	9,1	89 193
Säkerheter	-5 234	-5 234	-0,5	0,0	0,0	29	-5 234	-0,5	-5 115
Penningmarknad	149 208	148 891	14,1	0,1	0,0	187 394	148 891	15,2	148 902
Räntederivat	0	0	0,0	-	-52,3	0	0	0,0	1 500
Valutaderivat	4	3 218	0,3	-	-0,9	3 218	3 218	0,3	3 230
Derivatmarknad	4	3 218	0,3	-	-17,2	3 218	3 218	0,3	4 730
Vidareutlåning	0	0	0,0	-	-	0	-75 755	-7,7	-75 706
Vidareutlåning	0	0	0,0	-	-	0	-75 755	-7,7	-75 706
	995 783	1 054 162	100,0	5,2	4,5	1 092 665	978 408	100,0	958 762

D. Statens skuld inkl. vidareutlåning och förvaltningstillgångar, mnkr

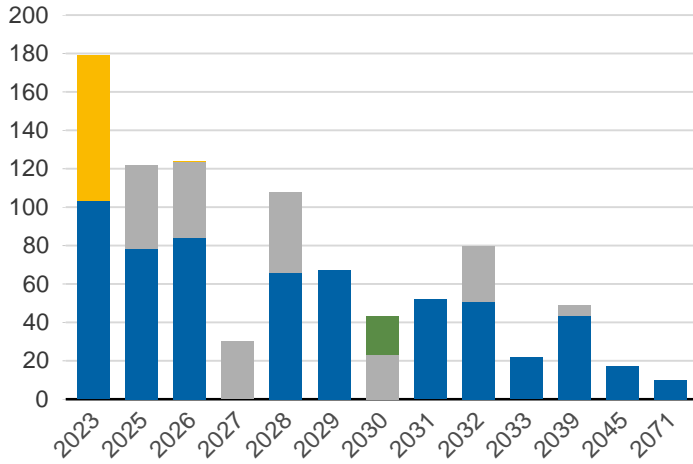


Statsskuld och Statens skuld inkl. vidareutlåning och förvaltningstillgångar, mdkr



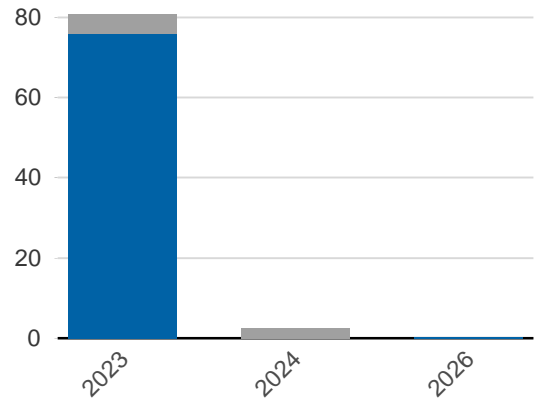
Kapitalmarknadsförfall, uppräknade belopp till aktuella valutakurser, mdkr

Statsobligationer
Reala statsobligationer
Obligationer, utländsk valuta
Gröna obligationer

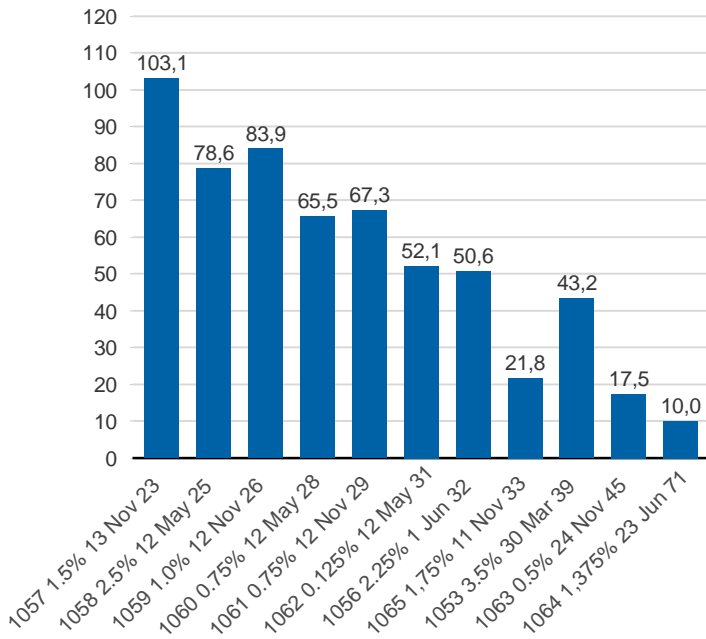


Valutaskuld på kapitalmarknaden inklusive swappar, aktuell valutakurs, mdkr

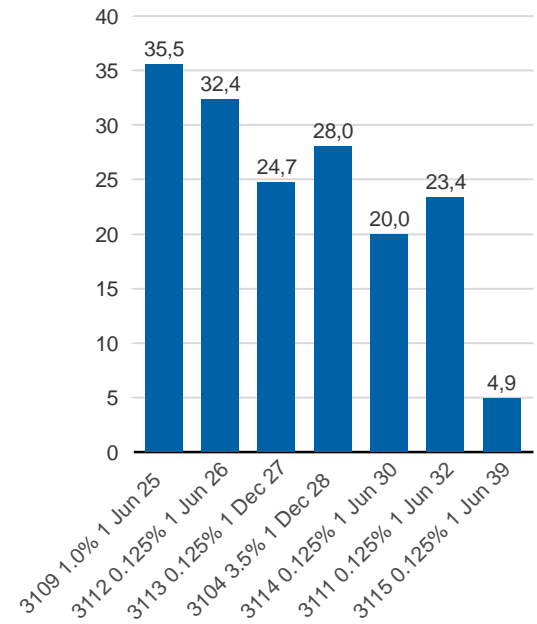
Ränteswappar mellan SEK och utländska valutor
Obligationer i utländsk valuta



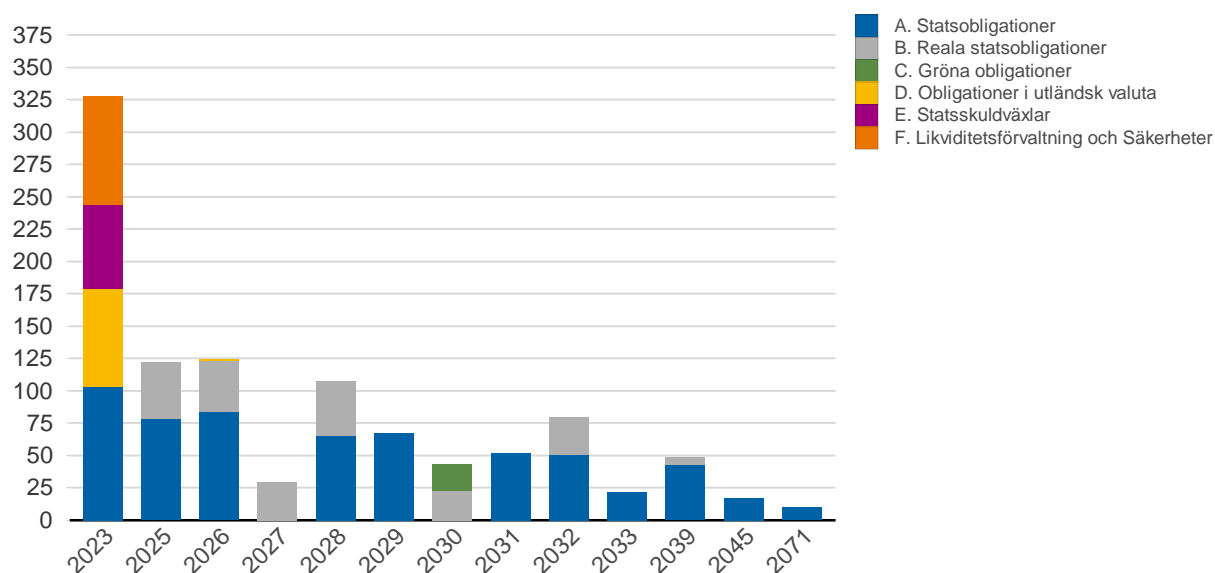
Statsobligationer, nominellt, mdkr



Reala statsobligationer, nominellt, mdkr

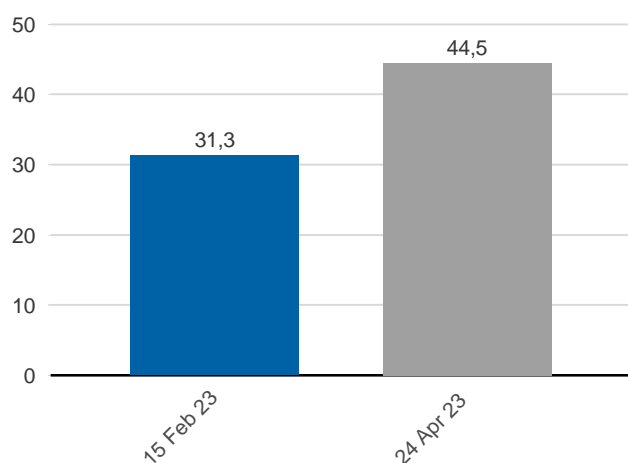


Förfalloprofil för hela skulden, aktuell valutakurs inkl. förvaltningstillgångar, mdkr



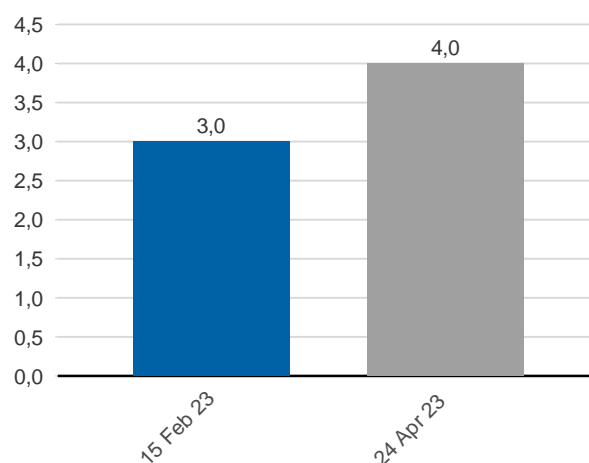
Publ. obligationer i euro och dollar, aktuell valutakurs, mdkr

EUR USD



Publ. obligationer i euro och dollar, md i resp. valuta

EUR USD



Vidareutlåning

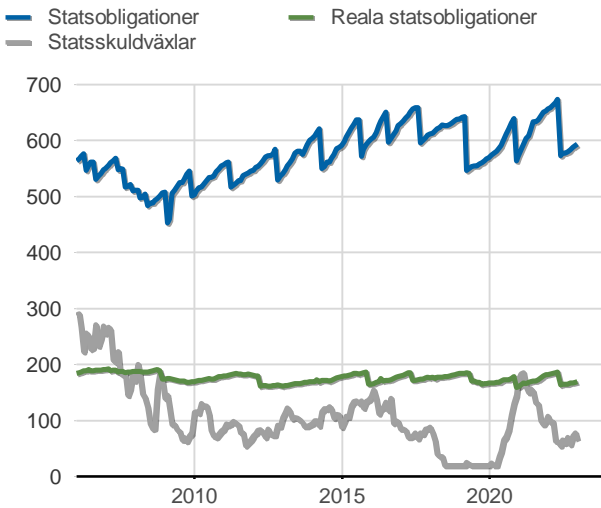
Mottagare	EUR	USD	Nominellt belopp	Aktuell valutakurs
Vidareutlåning till Riksbanken, kapitalmarknad	4 000 000 000	3 000 000 000	63 699 611 760	75 754 706 720
	4 000 000 000	3 000 000 000	63 699 611 760	75 754 706 720

Vidareutlåning till Riksbanken, förfall

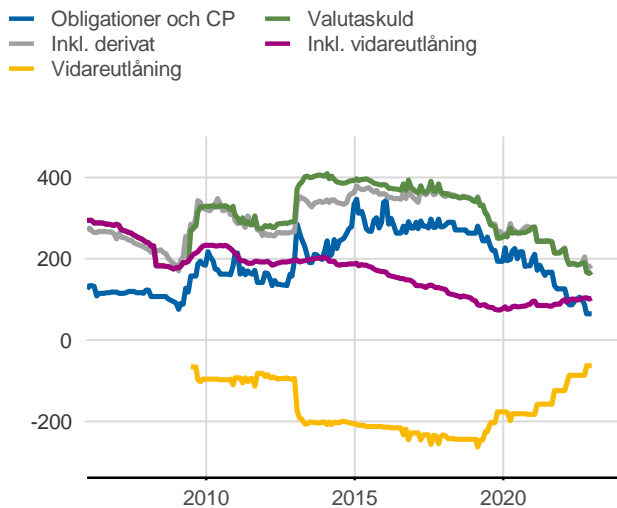
Aktuell valutakurs, kr	Penningmarknad	Kapitalmarknad	Belopp, kr
	0	75 754 706 720	75 754 706 720
Nominellt belopp, kr	Penningmarknad	Kapitalmarknad	Belopp, kr
2023-02-15	0	24 396 900 000	24 396 900 000
2023-04-24	0	39 302 711 760	39 302 711 760
	0	63 699 611 760	63 699 611 760

Förfalldatum	Dollar	Euro
Nominellt belopp, respektive valuta		
2023-02-15	3 000 000 000	0
2023-04-24	0	4 000 000 000
	3 000 000 000	4 000 000 000

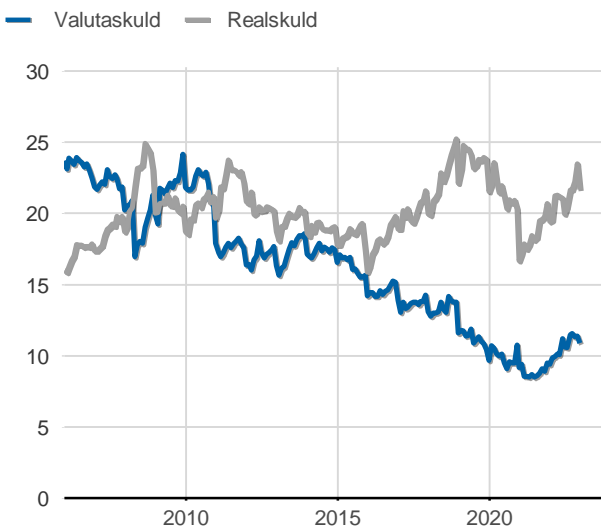
Statsobligationer, rea statsobligationer och statsskuldväxlar, nominella belopp, mdkr



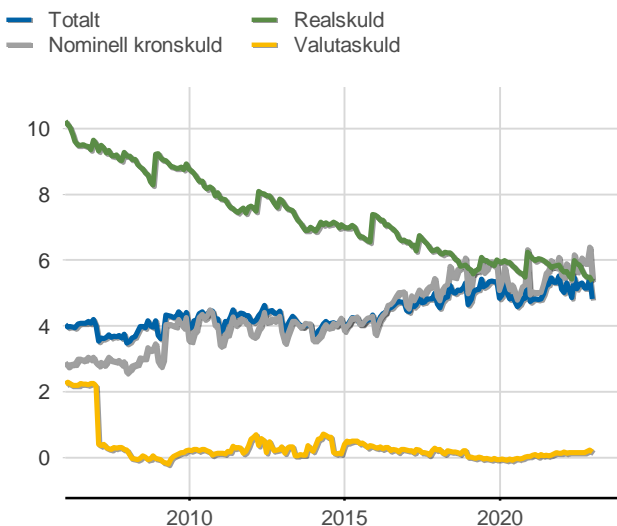
Valutaskuld inkl. vidareutlåning uppdelat på instrument, nominella belopp, mdkr



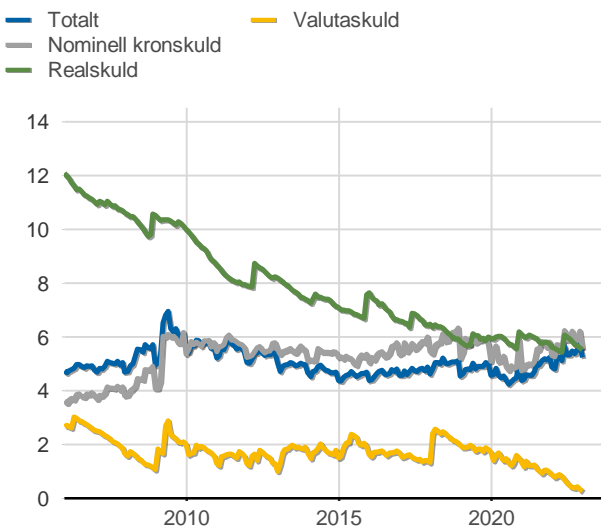
Skuldandelar, inklusive vidareutlåning, procent



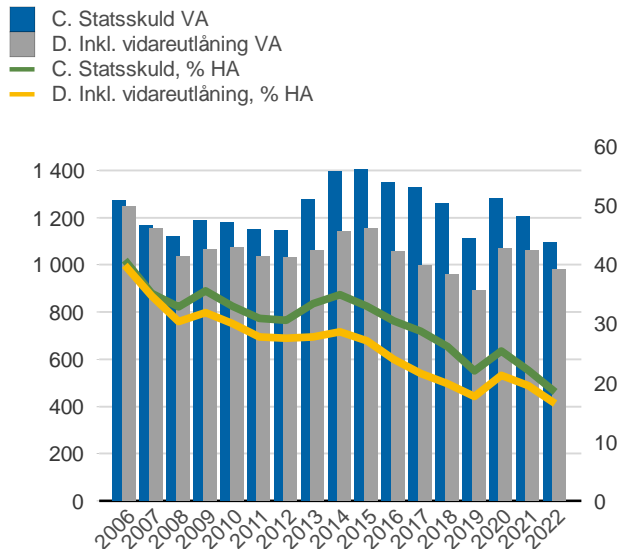
Duration för den totala skulden och respektive skuldslag, inkl. vidareutlåning, år



Återstående löptid till förfall, exklusive vidareutlåning, år



Statsskuld resp. Statens skuld inkl. vidareutlåning, mdkr och procent av BNP



Anm: Återstående löptid för valutaskulden avser endast obligationer och commercial paper.

Finansiering av statens skuld, inklusive och exklusive finansiering av vidareutlåning, nominellt belopp, kr						
Valuta	Instrument	Nominellt belopp	Procent	Exklusive vidareutlåning	Procent	Vidareutlåning
Kronor	Statsobligationer	593 666 450 000	59,6	593 666 450 000	63,7	0
	Reala statsobligationer	168 909 290 000	17,0	168 909 290 000	18,1	0
	Likviditetsförvaltning	104 313 241 527	10,5	104 313 241 527	11,2	0
	Statsskuldväxlar	65 000 000 000	6,5	65 000 000 000	7,0	0
	Gröna obligationer	20 000 000 000	2,0	20 000 000 000	2,1	0
	Övriga kapitalmarknadsskulder	1 000 000	0,0	1 000 000	0,0	0
	Säkerheter	-3 719 729 744	-0,4	-3 719 729 744	-0,4	0
		948 170 251 783	95,2	948 170 251 783	101,7	0
Utländsk valuta	Likviditetsförvaltning	-14 871 377 196	-1,5	-14 871 377 196	-1,6	0
	Obligationer i utländsk valuta	63 994 702 000	6,4	295 090 240	0,0	63 699 611 760
	Säkerheter	-1 514 571 978	-0,2	-1 514 571 978	-0,2	0
		47 608 752 825	4,8	-16 090 858 935	-1,7	63 699 611 760
	995 779 004 609	100,0	932 079 392 849	100,0	63 699 611 760	

Statsobligationer, reala statsobligationer, obligationer i utländsk valuta och statsskuldväxlar											
Instrument	Obligationer	Serie	Valuta	ISIN-nummer	ISIN US 144A	Kupong-ränta	Utgivningsdag	Förfallodag	Ursprunglig löptid	Volym resp. valuta	
Statsobligationer	SGB 1057 1.5% 13 Nov 23	1057	SEK	SE0004869071	-	1,5	2012-10-22	2023-11-13	11,1	103 135 000 000	
	SGB 1058 2.5% 12 May 25	1058	SEK	SE0005676608	-	2,5	2014-02-03	2025-05-12	11,3	78 626 000 000	
	SGB 1059 1.0% 12 Nov 26	1059	SEK	SE0007125927	-	1	2015-05-22	2026-11-12	11,5	83 914 000 000	
	SGB 1060 0.75% 12 May 28	1060	SEK	SE0009496367	-	0,75	2017-01-27	2028-05-12	11,3	65 513 000 000	
	SGB 1061 0.75% 12 Nov 29	1061	SEK	SE0011281922	-	0,75	2018-06-01	2029-11-12	11,5	67 339 000 000	
	SGB 1062 0.125% 12 May 31	1062	SEK	SE0013935319	-	0,125	2020-03-27	2031-05-12	11,1	52 140 000 000	
	SGB 1056 2.25% 1 Jun 32	1056	SEK	SE0004517290	-	2,25	2012-03-20	2032-06-01	20,2	50 564 000 000	
	SGB 1065 1.75% 11 Nov 33	1065	SEK	SE0017830730	-	1,75	2022-05-06	2033-11-11	11,5	21 750 000 000	
	SGB 1053 3.5% 30 Mar 39	1053	SEK	SE0002829192	-	3,5	2009-03-30	2039-03-30	30,0	43 213 450 000	
	SGB 1063 0.5% 24 Nov 45	1063	SEK	SE0015193313	-	0,5	2020-11-24	2045-11-24	25,0	17 472 000 000	
	SGB 1064 1.375% 23 Jun 71	1064	SEK	SE0016102115	-	1,375	2021-06-23	2071-06-23	50,0	10 000 000 000	
	Reala statsobligationer	SGB IL 3109 1.0% 1 Jun 25	3109	SEK	SE0005703550	-	1	2014-02-11	2025-06-01	11,3	35 528 000 000
		SGB IL 3112 0.125% 1 Jun 26	3112	SEK	SE0008014062	-	0,125	2016-02-15	2026-06-01	10,3	32 358 000 000
		SGB IL 3113 0.125% 1 Dec 27	3113	SEK	SE0009548704	-	0,125	2017-02-06	2027-12-01	10,8	24 716 000 000
		SGB IL 3104 3.5% 1 Dec 28	3104	SEK	SE0000556599	-	3,5	1999-04-22	2028-12-01	29,6	27 996 290 000
		SGB IL 3103 3.5% 1 Dec 28	3103	SEK	SE0000479453	-	3,5	1998-06-26	2028-12-01	30,5	1 000 000
		SGB IL 3114 0.125% 1 Jun 30	3114	SEK	SE0013748258	-	0,125	2020-02-10	2030-06-01	10,3	19 991 000 000
SGB IL 3111 0.125% 1 Jun 32		3111	SEK	SE0007045745	-	0,125	2015-04-30	2032-06-01	17,1	23 403 500 000	
SGB IL 3115 0.125% 1 Jun 39		3115	SEK	SE0016786560	-	0,125	2021-09-06	2039-06-01	17,7	4 916 500 000	
Publika obligationer, utländsk valuta	EUB USD 2.375% 15 Feb 23		USD	XS1748232862	US87020DBC74	2,375	2018-01-11	2023-02-15	5,1	3 000 000 000	
	EUB EUR 0.125% 24 Apr 23		EUR	XS1756338551	XS1756368202	0,125	2018-01-24	2023-04-24	5,2	4 000 000 000	
	ESB EUR 9.405% 28 Dec 26		EUR	ES0273315038		9,405	1996-04-09	2026-12-28	30,7	33 205 918	
Statsskuldväxlar	STB 18 Jan 23		SEK	SE0018767873		-	ZC	2022-10-14	2023-01-18	0,3	25 000 000 000
	STB 15 Feb 23		SEK	SE0019071226		-	ZC	2022-11-11	2023-02-15	0,3	17 500 000 000
	STB 15 Mar 23		SEK	SE0017564297		-	ZC	2022-03-04	2023-03-15	1,0	17 500 000 000
	STB 21 Jun 23		SEK	SE0019175639		-	ZC	2022-12-09	2023-06-21	0,5	5 000 000 000
Gröna obligationer	EUB G SEK 0.125% 9 Sep 30		SEK	XS2226974504	XS2226974413	0,125	2020-09-09	2030-09-09	10,0	20 000 000 000	

SKULDANDELAR OCH LÖPTIDER SOM DE MÄTS I STYRNINGEN AV FÖRVALTNINGEN

Regeringen beslutar om riktvärden för statsskuldens löptid och fördelningen mellan skuldslagen Nominell kronskuld, Real kronskuld och Valutaskuld.

Det skuldmått som används vid riskstyrningen är statens uppräknade skuldbelopp till aktuell valutakurs inklusive fordringar i vidareutlåning och förvaltningstillgångar. Positioner som tas i derivat för att aktivt ändra exponeringen i skulden ingår inte i beräkningarna. Derivattransaktioner som påverkar fördelningen mellan skuldslagen ingår däremot.

Löptiden mäts med duration (Macaulay). Tabellen visar det skuldmått som används i riskstyrningen som ett månadsgenomsnitt.

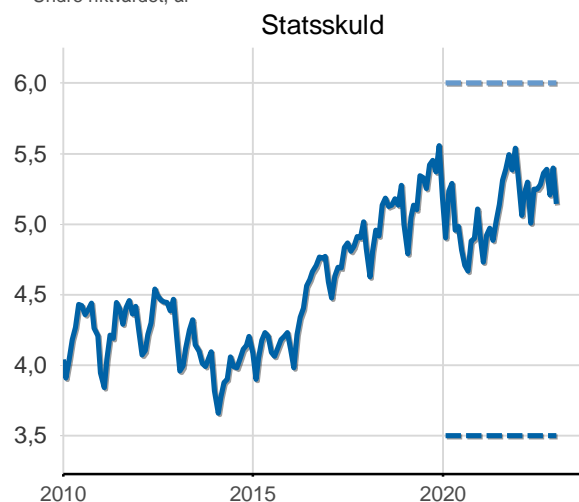
Andelar och löptid (duration) i Riksgäldens riskstyrning

	Skuldmått riskstyrning	Andelar månadsgenomsnitt	Duration månadsgenomsnitt
Nominell kronskuld	617 558 318 026	65,5	5,98
Real kronskuld	211 795 747 675	22,5	5,42
Valutaskuld	113 991 465 040	12,1	0,19
	943 345 530 742	100,0	5,14

Löptid (duration), år, månadsgenomsnitt

Riktvärdet för löptiden (duration) är fr.o.m. 2020:
Statsskuld, inom intervallet: 3,5-6 år

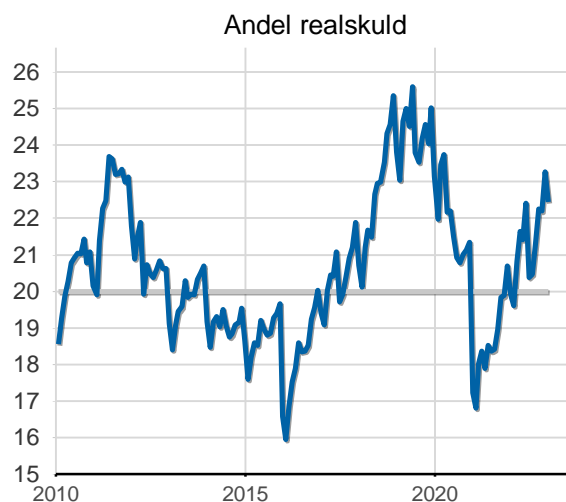
— Statsskuld, år
— Övre riktvärdet, år
— Undre riktvärdet, år



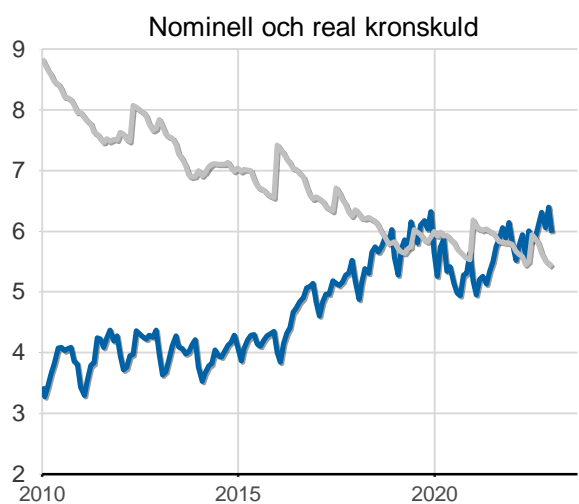
Skuldandelar, %, månadsgenomsnitt

Riktvärdena för skuldandelarna är fr.o.m. 2020:
Real kronskuld: 20 %
Valutaskuld: Statsskuldens exponering i utländsk valuta ska vara oförändrad

— Riktvärde för realskuden, %
— Realskuld, %



— Nominell kronskuld, år
— Realskuld, år



— Valutaskuld till aktuell valutakurs, mdkr

